

2025학년도 1학기 대학 및 대학원 신(편)입생 금융기능 학생증 예약 신청 안내

금융기능 학생증이란? 하나 은행 금융계좌를 통해 체크카드와 교내 학생증을 동시에 활용할 수 있는 카드입니다.

※금융기능 학생증에 등록된 계좌는 향후 학사업무 및 장학금 수령 등에 사용할 예정

※상기 기간에 학생증을 신청하지 못한 학생은 교내 시설(도서관 및 각 건물) 이용과 전자 출결 등에서 제한을 받을 수 있음

1.내국인

구분	기간	방법
1단계	2025. 02. 10. (월) 10:00 ~ 2025. 02. 20. (목) 18:00 (10일간)	스마트폰 QR 인증 (본인 스마트폰만 가능)
2&3단계	2025. 02.22. (토) 10:00 ~ 2025. 02. 23. (일) 18:00 (2일간)	

▣ 금융기능 학생증 발급 예약 신청 3단계



★ 학생증 신청은 반드시 '1단계 사전 예약 등록'부터
'3단계 발급 신청'까지 모든 단계를 완료하셔야 합니다. ★

※ **금융기능 학생증 사전 예약 방법 상세 안내** ※

1단계

- 본교는 '금융기능 학생증' 발급을 원칙으로 하고 있으며, 학생증 발급을 위해 [하나은행 고대지점]에서 학생의 개인정보를 수집·이용하는 것에 대한 동의가 필요합니다.
- 필요한 개인정보는 이름, 학번, 소속, 휴대폰번호 등으로 관련 정보는 개인정보보호법(법률 제16930호, 제19234호) 제15조에 따라 **오직 학생증 발급만을 위해서 적법하게** 수집·이용될 것입니다.
- 개인정보 수집·이용 **동의를 자율적이며, 동의하지 않을 경우 학생증 발급이 불가합니다.** 이로 인해 도서관, 교내 건물 출입, 전자 출결 등 교내 시설 이용에 **제한이 발생할 수 있음**을 알려드립니다.

2단계

■ QR촬영 하나은행 앱[하나원큐] 다운로드 → 금융기능 학생증의 경우 '연결 통장'이 필수적으로 필요하기 때문에 고대 학생증 전용 연결통장을 신규로 발급받아야 합니다.

(기존 **하나은행 고대지점 전용계좌** 391또는 511로 시작하는 입·출금 통장 **보유시 생략 가능**)

※계좌 신청시(QR을 통해서만), 학생증 발급 확인 후 고대지점에서만 한도해제 혜택을 드립니다. (방문 불요)

■ 유의사항 : 통장 신규 발급 전, 타행에서 계좌 개설 시 영업일 기준 20일 후 개설 가능

■ **신규 및 한도해제, 금융기능 학생증 발급 관련 문의** : 하나은행 고대지점 **02-928-1111**

3단계

■ QR촬영 하나은행 앱[하나원큐] 실행 후 → 학생증 체크카드 → 신청하기 터치 → 391 또는 511로 시작하는 결제 계좌 선택 (관리점 : 고대) → 인증 진행

▣ **배부 일정**

구분	일정	수령 장소		비고
금융 기능 학생증	2025. 3. 4.(화) 10:00부터 (영업시간 내, 10:00~15:30)	인문 사회계	중앙광장 지하1층 하나은행 출장소(공차 옆)	※ 하나은행에서 개인별 배부 일정 통보 예정 (수령시 민증,면허증 지참 必) ※ 3개월간 미수령시 발급된 카드 일괄폐기 예정 (재발급 시 수수료 발생)
		자연계	하нас퀘어출장소(하нас퀘어 B122호)	
		의과대	고대병원지점(안암병원 신관 2층)	

모든 학생증 수령 순서는 접수 후 순차적으로 진행되며, 배부 일정은 **개인별로 SMS통보** 예정입니다.

▣ **기타**

- 발급이 늦어진 학생의 경우 '모바일 학생증'으로 우선 사용하시기 바랍니다. (후면 상세안내 참조)
- 상기 기간 내 학생증 미신청자중 신청을 원하는 학생은 개강 후, 개별적으로 학생증 발급에 필요한 준비물을 지참하여 [하나은행 고대지점 또는 하нас퀘어출장소]에 방문하여 신청해야 합니다.
- 준비물-신분증(주민등록증 또는 운전면허증만 가능. 여권X), 재학증명서, 사진파일, 수수료

▣ **문의사항**

① 하나은행 고대지점(인문·사회계) : 02-928-1111

② 하나은행 하нас퀘어출장소(자연계) : 02-923-1111


※콜센터 상담원을 통해 문의사항 및 연락처를 남겨주시면 순차적으로 연락드립니다.

▣ 2단계, 3단계 절차 상세 안내

2단계. 고려대 연결통장 신규개설(비대면)

3단계. 고려대 학생증 발급신청(비대면)

▣금융기능 학생증 디자인 및 혜택 안내



고려대 학생증 앞면



고려대 학생증 뒷면

고려대 학생증 혜택 안내

[국내] 하나머니 5% 적립
[해외] 해외사용 수수료 면제
[교통] 후불 교통카드

국내에선
쓰면 쓸수록
하나머니적립

카페, 편의점, 생활비, 대중교통, 구독
결제 시 5%적립

서비스	가맹점 기준	적립률	적립조건	실적조건
대중교통	버스, 지하철	5%	월 5만원 이상	지난달 실적
편의점	CU, GS25, 세븐일레븐, 이마트24	5%	건당 1만원 이상	20만원 이상
커피·베이커리	스타벅스, 커피빈, 파리바게뜨, 무례주르	5%	5% 이상	

· 통합(대중교통+편의점+커피·베이커리) 적립한도: 월 최대 5천 하나머니 (서비스별 월 최대 5회)

구독	유튜브프리미엄, 넷플릭스, 쿠팡로켓오우	5%	건당 1만원 이상	지난달 실적
생활비	통신요금(SKT, KT, LGU+), 전기/가스요금	5%	건당 5만원 이상	50만원 이상

- 통합(구독+생활비) 적립한도: 월 최대 5천 하나머니 (서비스별 월 최대 5회)
- 구독: 월 정기 결제건에 한하여 제공
- 생활비(통신요금): SKT, KT, LGU+ 의 자동이체 요금(결합상품 요금 포함)으로 청구된 경우에 한하여 제공
- 그 외 상세 내용은 상품 안내장참고

해외에선
수수료 면제

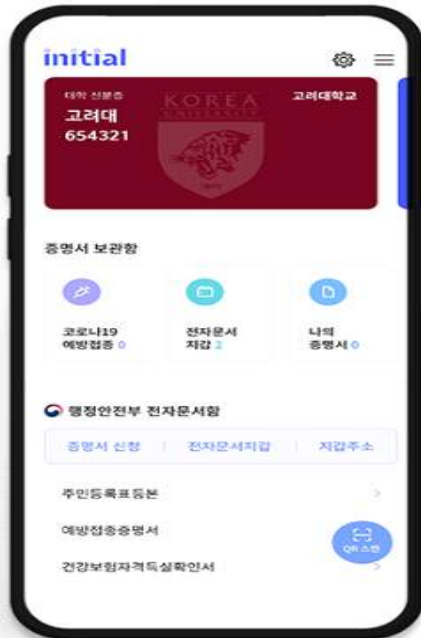


* 별도 현지 Surcharge 발생

▣ 모바일 학생증 안내

모바일 학생증이란?

본교 학생은 온/오프라인에서 신뢰하여 사용할 수 있는 블록체인 네트워크 기반의 initial APP을 통하여 모바일 학생증(Mobile ID)을 발급 받을 수 있습니다.



고려대학교 모바일 학생증


- 현물 학생증 발급 전 또는 발급기간 동안 학생증 공백을 최소화 할 수 있습니다.
- 안드로이드와 아이폰에서 이용 가능
- 본인인증이 가능한 휴대폰에서만 발급 가능
- 1인 1개의 모바일 학생증만 발급 가능

모바일 학생증 유의사항

- 현물 학생증과 별개이므로 도서관이나 교내 건물 출입은 가능하더라도 전자출결 또는 시험응시 등의 본인인증 사유에 현물만 요구될 경우 모바일 학생증은 제약이 있을 수 있습니다.

▣ 모바일 학생증 다운로드 방법

• 안드로이드  Google Play: 구글 플레이스토어 →이니셜(initial)앱 다운로드 후 진행

• IOS  : APP스토어 →이니셜(initial)앱 다운로드 후 진행




▣ 모바일 학생증 상세안내

➡ <https://card.korea.ac.kr/front/common/m2.1.1>

2. International Students

☐ Pre-Application for Non-Financial Student ID Issuance

Category	Period	Method
Non-Financial Student ID	February 21, 2024 (Fri) 10:00 ~ February 23, 2024 (Sun) 18:00 (3 days)	 QR authentication via smartphone (available only on smartphones)

☐ Distribution Schedule

Category	Date	Location	Note
Non-Financial Student ID	March 4, 2025 (Tue)	The administrative office of one's university department	※ Bring ID when collecting ※IDs that are not collected within 3 months will be automatically discarded in the system (reissuance will incur a fee).
		※No need to visit ONE-STOP service center.	

※ Detailed Instructions for Pre-Application of Non-Financial Student IDs ※

1)International students must submit their alien registration card to their department's administrative office (seminar room) after official enrollment.

Students who wish to receive a financial student ID cannot apply via the webpage above. After enrollment, they must visit Hana Bank (Korea University Branch: 1st floor of INCHON -Building next to Woodang Hall) with the required documents to apply for issuance.

Required documents: Alien registration card, passport, certificate of enrollment, 1 photo, fee


2)For non-financial student IDs, students can either apply via the webpage above or visit the ONE-STOP service center after enrollment with an ID (alien registration card or passport) and a photo (passport-style or ID photo) to apply for issuance.

3) Inquiries (ONE-STOP Service Center)

Humanities: 02-3290-1142, 1144 Sciences: 02-3290-4092

2.외국인

▣ 비금융 학생증 발급 예약 신청

구분	일정	방법
비금융 학생증	2025. 2. 21. (금) 10:00 ~ 2025. 2. 23. (일) 18:00 (3일간)	 스마트폰 QR 인증 (스마트폰으로만 가능)

▣ 배부 일정

구분	일정	수령장소	비고
비금융 학생증	2025. 3. 4.(화)	소속대학 학과 행정실	※수령시 신분증 지참 (여권/외국인등록증)
		ONE-STOP서비스센터에 방문할 필요 없음	※ 3개월간 미수령시 발급된 카드 일괄폐기 예정 (재발급 시 비용 발생)

※ 비금융 학생증 사전 신청 방법 상세 안내 ※

외국인 학생은 정식 입학 후 **외국인등록증**을 반드시 소속 학과 행정팀(세미나실)에 제출하여 등록하여야 함.

■ 금융기능 학생증을 원하는 학생은 상기 웹페이지를 통한 신청이 불가하므로 입학 후, 필요한 준비물을 구비하여 하나은행(고대지점 : 우당교양관 옆 인촌빌딩 1층) 방문하여 발급 신청

■ 준비물-외국인등록증, 여권, 재학증명서, 사진 1매, 수수료

■ 비금융 학생증은 상기 웹페이지를 통하여 신청하거나 입학 후 신분증(외국인등록증 또는 여권), 사진(증명사진 또는 여권사진)을 가지고 ONE-STOP서비스센터 방문하여 발급 신청

■ 문의사항

- 비금융 학생증 (ONE-STOP서비스센터)
- 인문계 : 02-3290-1142, 1144
- 자연계 : 02-3290-4092